



# Passo a Passo para o Registro da Escolha - PNLD 2019



**FNDE**

# Escolha PNLD 2019

A escolha das obras do PNLD 2019 será realizada pelas escolas públicas com alunado na educação infantil e nos anos iniciais do ensino fundamental que estejam cadastradas no Censo Escolar de 2017.



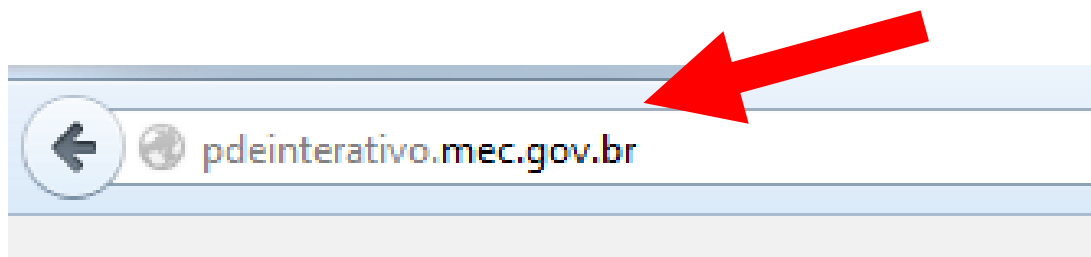
# *Acessando o Sistema*

# Acessando o Sistema

- A escolha do PNLD 2019 será realizada no Sistema PDDE Interativo. **Não há mais envio de carta senha** para o registro da escolha.
- As escolas municipais ou estaduais que ainda **não tenham acesso ao sistema** devem solicitá-lo à Secretaria de Educação.
- Apenas o diretor da escola poderá realizar o registro dos livros escolhidos.
- Para acessar o Sistema, você precisa de um computador conectado à internet. Utilize o Mozilla Firefox ou o Google Chrome para realizar o seu registro.

# Acessando o Sistema

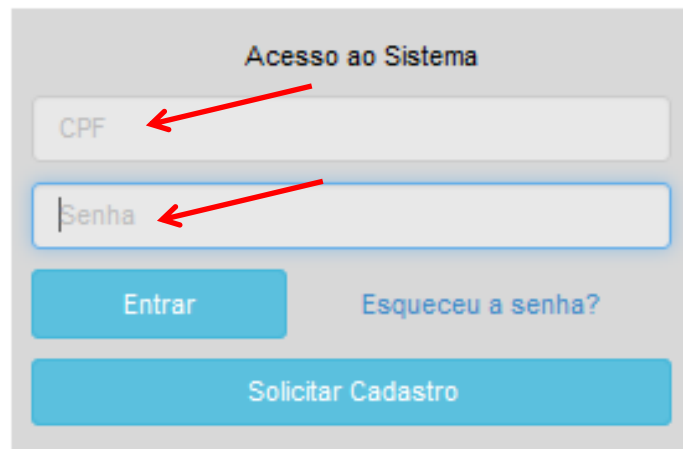
- Na barra de endereços, digite o endereço `pdeinterativo.mec.gov.br` e clique *Enter* no teclado.



- Aguarde o portal do PDDE Interativo aparecer em sua tela.

# Acessando o Sistema

- Para acessar o PDDE Interativo, a direção da escola deverá digitar o CPF e a mesma senha já utilizada para entrar no Sistema.



A screenshot of a login interface titled "Acesso ao Sistema". It features two input fields: "CPF" and "Senha". Red arrows point to each field. Below the fields are three buttons: "Entrar" (blue), "Esqueceu a senha?" (blue text), and "Solicitar Cadastro" (blue).

Acesso ao Sistema

CPF

Senha

Entrar

Esqueceu a senha?

Solicitar Cadastro

# Acessando o Sistema

- Agora ficou mais seguro o registro da Escolha do PNLD! O acesso ao sistema está vinculado ao CPF e senha do diretor. Para impedir fraudes, é importante que somente a direção da escola tenha acesso à senha do PDDE Interativo.
- **Atenção:** O sigilo da senha é imprescindível!
- Verifique se a senha é segura e se for o caso, troque sua senha!
- Caso a senha padrão do sistema não tenha sido alterada será exigida sua modificação para prosseguir.

# Acessando o Sistema


- Ao acessar, clique na aba “Livro”:
- O Sistema apresentará a tela abaixo:



Esta tela exibe todas as escolas públicas Federais, Estaduais, Municipais e ainda as escolas privadas cadastradas no Censo Escolar de 2014.


Utilize os filtros abaixo para localizar uma escola ou um grupo de escolas.


A responsabilidade pela gestão dos acessos de diretores é do Comitê do PDDE Interativo no município/estado, mas tanto o Coordenador do Comitê, quanto o Dirigente Municipal/Estadual de Educação podem exercer essa função.

Para **ATRIBUIR** um(a) diretor(a) a uma escola basta clicar no ícone , preencher os campos da janela que se abrirá (telefone e e-mail) e clicar em “ativar diretor”.

Para **TROCAR** um(a) diretor(a), siga os procedimentos de atribuição e antes de digitar o CPF do(a) novo(a) Diretor(a), clique em “Novo” para que o Sistema limpe as lacunas a serem preenchidas com os novos dados.

Para **EXCLUIR** um(a) diretor(a), siga os procedimentos acima e clique em “Remover Diretor” para que o Sistema retire os dados e atribuição deste gestor com a escola.

Para **REATIVAR** um(a) diretor(a) “Pendente” ou “Bloqueado”, clique no ícone , e depois em “Ativar Diretor”.

Para **REENVIAR SENHA** a um(a) diretor(a) que não consegue acessar, clique no ícone , e depois em “Reenviar Senha para Usuário - sim”, ou “Alterar a senha do usuário para a senha padrão: **simecdti**”.

Caso a escola não possua diretor(a), a Secretaria deverá designar um servidor(a) para desempenhar esta função. Este servidor(a) deverá primeiramente ser cadastrado como um diretor(a) para, posteriormente, ser identificado como alguém que apenas desempenha a função (na identificação da escola).

Caso um diretor(a) possua mais de uma escola sob sua gestão, o mesmo poderá ser cadastrado como tal, em **TODAS** as escolas em que exerce esta função.

Orientações:

Código INEP:

Nome da Escola:

Tipo de Esfera da Escola:


CPF do Diretor:

Nome do Diretor:

Estado:

Município:

Status Diretor:

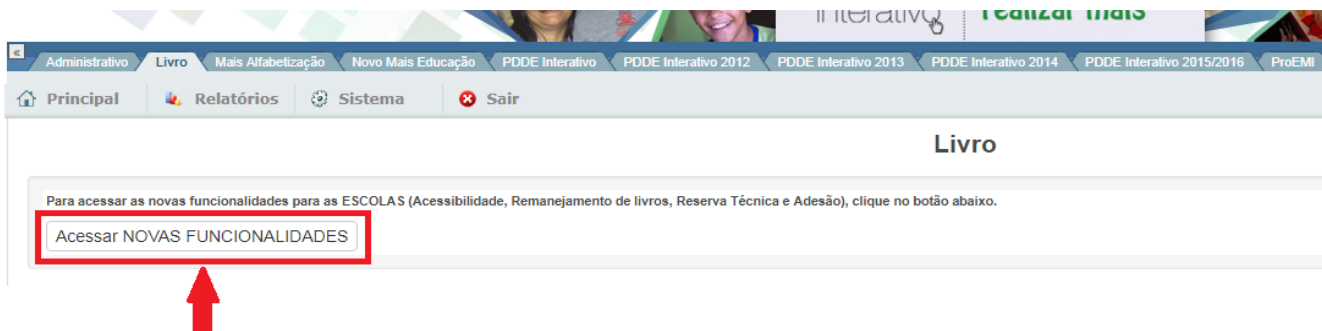
Ação	Código INEP	Nome da Escola	Esfera	Município	UF	CPF do Diretor	Nome do Diretor	E-mail
	12027235	ESC INDIGENA NOVA ESPERANCA	Estadual	Feijó	AC	905.950.842-49	FRANCINALDO PEREIRA MARROQUE	francinaldoyube@gmail.com

- Clique no ícone  que está localizado na coluna “Ação”.



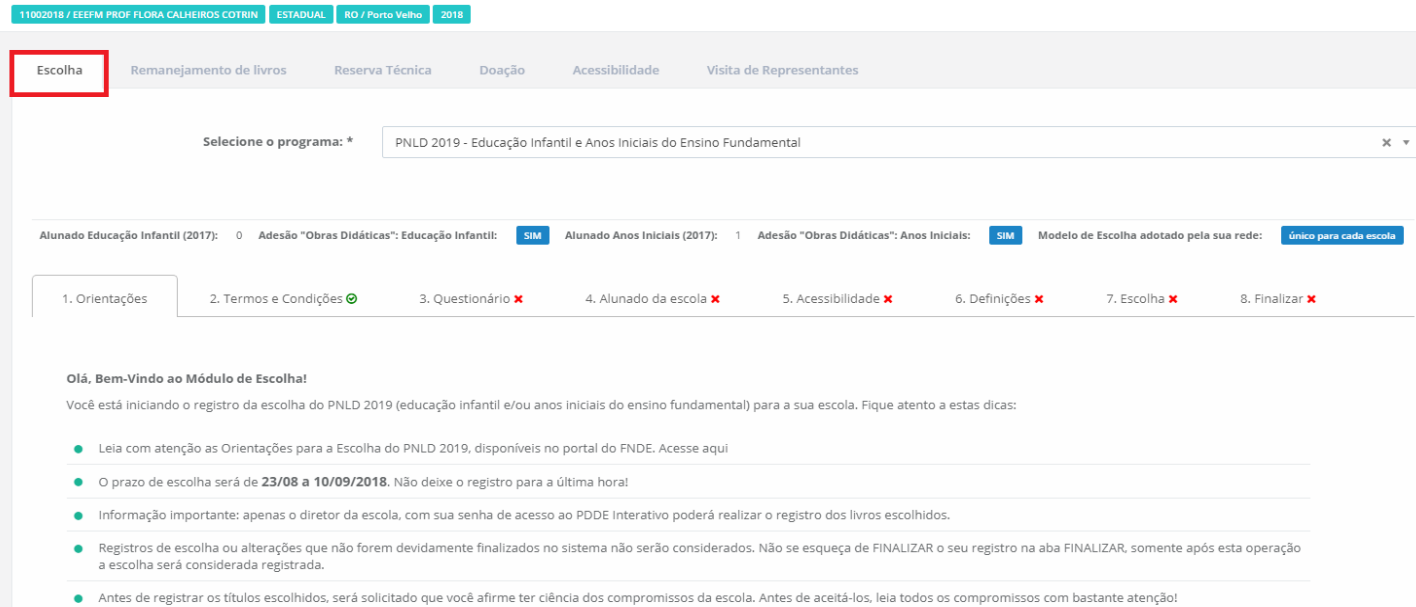
# Acessando o Sistema

Ao clicar no ícone , o diretor deverá clicar em “Acessar NOVAS FUNCIONALIDADES”:



Ao acessar “NOVAS FUNCIONALIDADES”, o diretor **será redirecionado ao SIMEC** e será aberta o módulo de “Escolha”. Leia atentamente na aba nº 1 as orientações!

» Escola



11002019 / EEEFM PROF FLORA CALHEIROS COTRIN | ESTADUAL | RO / Porto Velho | 2018

**Escolha** Remanejamento de livros Reserva Técnica Doação Acessibilidade Visita de Representantes

Selecione o programa: \* PNLD 2019 - Educação Infantil e Anos Iniciais do Ensino Fundamental

Alunado Educação Infantil (2017): 0 Adesão "Obras Didáticas": Educação Infantil: **SIM** Alunado Anos Iniciais (2017): 1 Adesão "Obras Didáticas": Anos Iniciais: **SIM** Modelo de Escolha adotado pela sua rede: **Único para cada escola**

1. Orientações 2. Termos e Condições **✓** 3. Questionário **✗** 4. Alunado da escola **✗** 5. Acessibilidade **✗** 6. Definições **✗** 7. Escolha **✗** 8. Finalizar **✗**

**Olá, Bem-Vindo ao Módulo de Escolha!**

Você está iniciando o registro da escolha do PNLD 2019 (educação infantil e/ou anos iniciais do ensino fundamental) para a sua escola. Fique atento a estas dicas:

- Leia com atenção as Orientações para a Escolha do PNLD 2019, disponíveis no portal do FNDE. Acesse aqui
- O prazo de escolha será de **23/08 a 10/09/2018**. Não deixe o registro para a última hora!
- Informação importante: apenas o diretor da escola, com sua senha de acesso ao PDDE Interativo poderá realizar o registro dos livros escolhidos.
- Registros de escolha ou alterações que não forem devidamente finalizados no sistema não serão considerados. Não se esqueça de FINALIZAR o seu registro na aba FINALIZAR, somente após esta operação a escolha será considerada registrada.
- Antes de registrar os títulos escolhidos, será solicitado que você afirme ter ciência dos compromissos da escola. Antes de aceitá-los, leia todos os compromissos com bastante atenção!

Ainda na aba nº 1 “Orientações” a escola deverá informar se recebeu visitas de representantes para divulgar materiais do PNLD 2019.

 Representantes das Editoras

Foi identificado que sua escola foi cadastrada por editoras para receber presencialmente **REPRESENTANTES DAS EDITORAS**.

Ocorreu esse encontro?  (e cadastre quais editoras/representantes foram na sua escola) .

Iniciar



# *Termos e Condições*

Após ler as orientações, clique na aba nº 2 “Termos e Condições”.

1. Orientações

2. Termos e Condições ✖

3. Questionário ✖

4. Alunado da escola ✖

5. Acessibilidade ✖

6. Definições ✖

7. Escolha ✖

8. Finalizar ✖

### Termos e Condições

#### Compromissos da escola relativos à moralidade e isonomia no processo de escolha:

As escolas devem observar compromissos relativos à moralidade e isonomia no processo de escolha. Deste modo, às escolas é vedado:

- Permitir o acesso de representantes das editoras nas dependências da escola durante o período de Registro da Escolha. No PNLD 2019, este período vai de 23/08/2018 a 10/09/2018.
- Aceitar, a qualquer tempo, vantagens, presentes ou brindes dos representantes das editoras em razão da escolha dos materiais do PNLD.
- Disponibilizar, a qualquer tempo, espaço público para a realização de eventos promovidos pelos representantes das editoras.
- Permitir, a qualquer tempo, a participação dos representantes das editoras em eventos promovidos pela escola; entre outras vedações.
- Solicitar reposição de materiais do PNLD diretamente aos representantes.

Além disto, as escolas têm a obrigação de:

- Garantir a isonomia no processo de escolha;
- Garantir a participação do professor na escolha do material adequado à realidade da escola e dos alunos;
- Informar, em sistema disponibilizado pelo FNDE, sobre a visita de representante das editoras que realizou divulgação de material do PNLD na escola.

#### Compromissos da escola relativos ao registro da escolha no sistema:

Considerando que a direção de escola é responsável pela guarda e sigilo da senha de escolha, são obrigações da escola:

# Para prosseguir na escolha é necessário aceitar os termos e condições, no campo abaixo indicado.

## Compromissos da escola relativos ao registro da escolha no sistema:

Considerando que a direção de escola é responsável pela guarda e sigilo da senha de escolha, são obrigações da escola:

- Manter sigilo sobre os dados de acesso ao sistema de registro de escolha dos materiais do PNLD;
- Impedir acesso de representantes das editoras aos dispositivos em que é realizado o registro da escolha;
- Registrar a escolha do material didático nos sistemas disponibilizados pelo FNDE de acordo com a Ata de Escolha assinada pelos professores.

## Compromissos relativos à transparência no processo de escolha:

Os compromissos relativos à transparência no processo de escolha visam assegurar que a escolha foi realizada de forma democrática e a partir de uma reflexão conjunta do corpo docente de cada escola. Neste sentido, são obrigações das escolas:

- A direção da escola deverá descrever o processo de escolha, bem como os títulos escolhidos, no modelo da Ata de Escolha de Livros Didáticos PNLD 2019, constante neste Guia.
- Divulgar, em local público, a Ata da Escolha, o Comprovante do Registro da Escolha e o Comprovante de Modelo de Escolha adotado pela rede de ensino obtido no sistema PDDE Interativo.

## Compromissos relativos à conservação e a devolução dos livros:

- As escolas devem promover ações eficazes para garantir a conservação e a devolução dos livros didáticos reutilizáveis pelos alunos, inclusive mediante campanhas de conscientização da comunidade escolar;
- As escolas também devem realizar o controle contínuo da entrega e devolução dos livros reutilizáveis, bem como apurar o percentual de livros devolvidos ao final de cada ano, até o término do correspondente ciclo de atendimento.

☐ Eu aceito os termos



Como medida de segurança ao aceitar os termos e condições será aberta a tela abaixo onde devem ser informadas a data de nascimento do diretor e o nome de sua mãe.

**Confirmação do Termo**

☒ Você está de acordo com os compromissos da escola.

Para aumentar a segurança no registro da sua escola, informe dos dados abaixo:

Data de nascimento: \*

Nome da mãe: \*

☐ Eu aceito os termos

**Compromissos da escola relacionados à escolha de livros didáticos:**

- Informar, em sistema de gestão, a escolha de livros didáticos para o ano letivo.
- Manter sigilo sobre os dados pessoais dos alunos e professores.
- Impedir acesso de representantes da comunidade escolar aos dados pessoais dos alunos e professores.
- Registrar a escolha dos livros didáticos no sistema de gestão.

**Compromissos relativos à escolha de livros didáticos:**

Os compromissos relativos à escolha de livros didáticos são:

- A direção da escola deverá descrever o processo de escolha, bem como os títulos escolhidos, no modelo da Ata de Escolha de Livros Didáticos PNLD 2019, constante neste Guia.
- Divulgar, em local público, a Ata da Escolha, o Comprovante do Registro da Escolha e o Comprovante de Modelo de Escolha adotado pela rede de ensino obtido no sistema PDDE Interativo.

**Compromissos relativos à conservação e a devolução dos livros:**

- As escolas devem promover ações eficazes para garantir a conservação e a devolução dos livros didáticos reutilizáveis pelos alunos, inclusive mediante campanhas de conscientização da comunidade escolar;
- As escolas também devem realizar o controle contínuo da entrega e devolução dos livros reutilizáveis, bem como apurar o percentual de livros devolvidos ao final de cada ano, até o término do correspondente ciclo de atendimento.

Após a confirmação dos dados você será redirecionado à aba nº 3 “Questionário” e deverá responder às perguntas salvando o registro ao final.

Alunado Educação Infantil (2017): 0 Adesão "Obras Didáticas": Educação Infantil: **SIM** Alunado Anos Iniciais (2017): 1 Adesão "Obras Didáticas": Anos Iniciais: **SIM** Modelo de Escolha adotado pela sua rede: **único para cada escola**

1. Orientações 2. Termos e Condições  3. Questionário  4. Alunado da escola  5. Acessibilidade  6. Definições  7. Escolha  8. Finalizar 

Para melhorar a eficiência do PNLD, pedimos que a escola responda às questões a seguir.

Lembre-se que a exatidão das informações é fundamental para aperfeiçoar o programa. O tempo estimado de preenchimento é de 10 minutos.

A escolha dos livros do PNLD 2019 só poderá ser efetivada depois do preenchimento do questionário abaixo.

#### Sessão 1. Ensino Médio

1. Em 2018, os livros do Ensino Médio chegaram antes do início das aulas?

- ☐ Nenhum Livro Chegou Antes do Início das Aulas
- ☐ Parcial - Menos de 50% dos livros chegaram antes do início das aulas
- ☐ Parcial - 50% dos livros chegaram antes do início das aulas
- ☒ Parcial - Mais de 50% dos livros chegaram antes do início das aulas
- ☐ Todos os livros chegaram antes do início das aulas
- ☐ Não se aplica

2. Em 2018, faltaram livros para os alunos de Ensino Médio?

- ☐ Sim
- ☒ Não
- ☐ Não se aplica

3. Em 2018, a escola recebeu mais livros do que precisava para o Ensino Médio?

- ☐ Sim
- ☒ Não



Concluído o questionário será aberta a aba nº 4 “Alunado da Escola”. Deverá ser informada a quantidade de alunos que a escola atenderá em 2019 na educação infantil e/ou nos anos iniciais do ensino fundamental e salvar o registro. **Obs:** Quando não houver aluno em determinado ano preencher o campo com 0 (zero).

1. Orientações 2. Termos e Condições 3. Questionário 4. Alunado da escola 5. Acessibilidade 6. Definições 7. Escolha 8. Finalizar

Por favor, informe abaixo, o alunado que sua escola atenderá em 2019 na educação infantil e/ou nos anos iniciais do ensino fundamental. Essas informações irão subsidiar o FNDE no cálculo e projeção do alunado das escolas que participam do programa.

**Observação:** O FNDE sabe que muitas escolas atenderão também a outras etapas e modalidades de ensino, mas, nesse momento, precisamos apenas dos dados referentes à educação infantil e aos anos iniciais do ensino fundamental, para atendê-los adequadamente.

Após o preenchimento dos dados, clique no botão “SALVAR” para prosseguir com o cadastramento da escolha.

#### Educação Infantil

Creche:   
Censo 2017: 0

Pré-Escola:   
Censo 2017: 0

#### Ensino Fundamental - Anos Iniciais

1º Ano:   
Censo 2017: 0

2º Ano:   
Censo 2017: 0

3º Ano:   
Censo 2017: 0








4º Ano:   
Censo 2017: 0

5º Ano:   
Censo 2017: 1

Salvar

- Na sequência será aberta a aba número 5 “Acessibilidade” para que seja informada a quantidade de alunos e professores cegos ou com baixa visão:

Alunado Educação Infantil (2017): 119 Adesão "Obras Didáticas": Educação Infantil: **SIM** Alunado Anos Iniciais (2017): 403 Adesão "Obras Didáticas": Anos Iniciais:

1. Orientações 2. Aceito e Termos  3. Questionário  4. Alunado da escola  5. Acessibilidade  6. Definições  7. Escolha  8. Finalizar 

Por favor, informe abaixo as quantidades de **alunos e professor cegos e com baixa visão** em cada ano das séries iniciais do ensino fundamental.  
Após o preenchimento dos dados, clique no botão "SALVAR" para continuar com o cadastramento da escolha.

**Alunos**

Os alunos da escola são usuários do sistema Braille?: ☒ Sim ☐ Não

**Educação Infantil**








Creche:  Pré-Escola:

**Ensino Fundamental - Anos Iniciais**

1º Ano:  2º Ano:  3º Ano:  4º Ano:  5º Ano:

**Professores**

Na sequência será aberta a aba nº 5 “Acessibilidade” para que seja informada a quantidade de alunos e professores cegos ou com baixa visão:

1. Orientações 2. Termos e Condições  3. Questionário  4. Alunado da escola  5. Acessibilidade  6. Definições  7. Escolha  8. Finalizar 

Por favor, informe abaixo as quantidades de **alunos e professor cegos e com baixa visão** em cada ano das séries iniciais do ensino fundamental.  
Após o preenchimento dos dados, clique no botão “SALVAR” para continuar com o cadastramento da escola.

**Alunos (Cegos)**

Os alunos da escola são usuários do sistema Braille?: ☒ Sim ☐ Não

Ensino Fundamental - Anos Iniciais

1º Ano:	2	2º Ano:	0	3º Ano:	4	4º Ano:	0	5º Ano:	0
---------	---	---------	---	---------	---	---------	---	---------	---

**Alunos (Baixa visão)**

Ensino Fundamental - Anos Iniciais

1º Ano:	3	2º Ano:	3	3º Ano:	0	4º Ano:	4	5º Ano:	0
---------	---	---------	---	---------	---	---------	---	---------	---

**Professores (Cegos)**

## *Iniciando a Escolha*

A partir deste momento tem início o registro da escolha!

- **Informações importantes:**
- Para a educação infantil a escola deverá optar entre receber um livro para creche (0 a 3 anos e 11 meses) e outro livro para pré-escola (4 a 5 anos e 11 meses) **ou** receber um volume integrado englobando as duas faixas etárias (0 a 5 anos e 11 meses).
- As Instituições comunitárias, confessionais ou filantrópicas sem fins lucrativos e conveniadas com o Poder Público que atendam à educação infantil e às escolas do campo beneficiárias do PNLD 2019 serão atendidas apenas com manuais do professor para a **Creche**. Não haverá envio de material para Pré-escola.

## *Iniciando a Escolha*

- Para os anos iniciais do ensino fundamental as escolas devem optar entre as **coleções disciplinares** e as **coleções interdisciplinares**.
- As coleções interdisciplinares abrangem os componentes de História e Geografia **OU** de Ciências, História e Geografia.
- Se a sua escola optar por escolher as coleções interdisciplinares, o sistema bloqueará a escolha das coleções disciplinares cujos componentes são abrangidos pela coleção interdisciplinar escolhida. Exemplo: Se optar pela coleção Interdisciplinar de História e Geografia, a escola não poderá solicitar coleção disciplinar desses dois componentes curriculares, uma vez que já estão contemplados na coleção interdisciplinar.

## *Iniciando a Escolha*

- O contrário também é verdadeiro, caso a escola selecione opção das coleções disciplinares, as coleções interdisciplinares não estarão disponíveis para escolha.

# Iniciando a Escolha

Em seguida será aberta a aba nº 6 “Definições” na qual a escola deverá informar que tipo de livro deseja receber.

1. Orientações 2. Termos e Condições  3. Questionário  4. Alunado da escola  5. Acessibilidade  6. Definições  7. Escolha  8. Finalizar 

## EDUCAÇÃO INFANTIL:

Por favor, informe que tipo de livro sua escola deseja receber para a educação infantil. A escola ao registrar a escolha deverá optar entre:

- Receber um livro para creche (faixa etária de 0 a 3 anos e 11 meses) e outro para a pré-escola (faixa etária de 4 a 5 anos e 11 meses) OU
- Receber um volume único integrado para creche e pré-escola englobando as duas faixas etárias (0 a 5 anos e 11 meses).

## ANOS INICIAIS DO ENSINO FUNDAMENTAL:

Por favor, informe abaixo se sua escola deseja receber livros disciplinares ou interdisciplinares.

As escolas que possuem alunado nos anos iniciais do ensino fundamental deverão registrar a escolha optando pelas coleções disciplinares ou interdisciplinares.

- Coleções disciplinares com livros separados por componente curricular. Os componentes são: Língua Portuguesa, Matemática, História, Geografia, Ciências, Arte e Educação Física.
- Coleções interdisciplinares abrangem os componentes de História e Geografia ou de Ciências, História e Geografia.

### Educação Infantil

Desejo: \*

### Anos Iniciais do Ensino Fundamental

Desejo: \*

 Salvar



# *Registro da escolha*





# Registro da Escolha

Na aba nº 7 “Escolha” tem início o registro da escolha. Leia atentamente às orientações!

1. Orientações

2. Termos e Condições

3. Questionário

4. Alunado da escola

5. Acessibilidade

6. Definições

7. Escolha

8. Finalizar

- Para registrar a escolha, clique no campo disponível para escolha correspondente a cada componente e opção.
- Selecione a coleção desejada para cada uma das opções. É essencial escolher dois títulos, em 1ª e 2ª opção, de editoras diferentes.
- Caso não deseje receber livros de um determinado componente, basta indicar a opção NÃO DESEJO RECEBER LIVROS DESTE COMPONENTE.
- Você deverá registrar a escolha para todos os componentes. O sistema não deixará prosseguir se você deixar de indicar coleção para algum componente, excetuando-se os casos de componentes que a escola não queira receber.
- Sua escola poderá escolher uma coleção de projeto integrador, independentemente de ter realizado escolha das coleções disciplinares ou interdisciplinares. Caso não deseje receber PROJETO INTEGRADOR, basta indicar a opção NÃO DESEJO RECEBER LIVROS DESTE COMPONENTE.
- Finalizada a inserção dos títulos escolhidos, clique em “SALVAR” ao final da tela.
- Sua escolha pode ser SALVA e ALTERADA, antes da finalização do processo, até o final do período de registro no sistema (10 de setembro de 2018).
- A ata de reunião deverá ser anexada. Caso não o façam, precisam apresentar uma justificativa.
- Você será direcionado para a aba FINALIZAR. Informação importante: ao FINALIZAR sua escolha, o registro não poderá mais ser alterado mesmo que ainda esteja vigente o período de registro da escolha. Certifique-se de que os livros registrados estão de acordo com a ata da reunião de escolha, antes de finalizar. Após a finalização, o último registro prevalecerá.

ATENÇÃO! Muito cuidado na hora de registrar a escolha! Certifique-se de que, depois de SALVAR o registro, sua escolha seja FINALIZADA (na aba FINALIZAR).

Clique no botão “SALVAR” para continuar com o cadastramento da escolha.

## Disciplinares

Língua Portuguesa

1ª Opção

Selecione

2ª Opção

Selecione

# Informando as coleções escolhidas

- Para cada componente curricular, deverão ser escolhidas duas opções, 1ª e 2ª, de editoras diferentes. Quando a 1ª opção for indicada, obrigatoriamente o responsável deverá indicar em 2ª opção a coleção que deseja receber.
- Caso não deseje receber livros de determinado componente, basta selecionar a opção, NÃO DESEJO RECEBER LIVROS DESTE COMPONENTE.
- Repita os procedimentos para todos os componentes pretendidos.
- Caso sua escola registre em 1ª opção **Não desejo receber livros deste componente**, não receberá nenhum livro da respectiva composição em **2019, 2020, 2021 e 2022**.
- Na 2ª opção, não aparecerão as coleções da editora escolhida na 1ª opção.

# *Informando as coleções escolhidas*

- Também está disponível para a escolha coleções de **Projetos Integradores**, que são obras didáticas com propostas pedagógicas que integram no mínimo dois componentes curriculares.
- Cada escola poderá escolher uma coleção de Projeto Integrador, independentemente de ter realizado escolha pelas coleções disciplinares ou interdisciplinares. Trata-se de uma opção a mais de material para as escolas.
- À medida que as coleções forem registradas, o sistema mostrará os códigos das coleções escolhidas.

# Gravação do Registro da Escolha

A gravação do registro da escolha poderá ser alterada a qualquer momento, durante o período de registro da escolha. Prevalecerá sempre o último registro gravado. Para alterar as coleções gravadas, basta selecionar outra coleção, desde que a escolha ainda não tenha sido finalizada.

# Registrando a Escolha

Inicie o registro da escolha selecionando as coleções desejadas em 1ª e 2ª opção para todos os componentes curriculares:

Educação Infantil		
Creche	1º Opção	<input type="text" value="Selecione"/>
	2º Opção	<input type="text" value="Selecione"/>
Pré-Escola	1º Opção	<input type="text" value="Selecione"/>
	2º Opção	<input type="text" value="Selecione"/>

Interdisciplinares		
Ciência, História e Geografia	1º Opção	<input type="text" value="Selecione"/>
	2º Opção	<input type="text" value="Selecione"/>
<input type="checkbox"/> Desejo ajustar as séries		

# Registrando a Escolha

**Obs:** Para a Pré-escola não há segunda opção de livro, pois houve apenas uma coleção aprovada pelo MEC.

The screenshot shows a web interface for registering book choices. On the left is a dark sidebar with icons. The main content area has a teal header with the text 'Seleção de livros'. Below this, there are two main sections: 'Creche' and 'Pré-escola'. Each section has two rows for '1ª Opção' and '2ª Opção', each with a 'Selecione' dropdown menu. In the 'Pré-escola' section, the '2ª Opção' dropdown is open, showing a message: 'NÃO POSSUI COLEÇÃO PARA ATENDER A 2ª OPÇÃO'. Below these sections is a field for 'Ata de escolha:' with a button 'Escolher arquivo' and the text 'Nenhum arquivo selecionado'. There is also a link 'Ata de Escolha de Livros Didáticos' and a checkbox 'Não possui ata de escolha e vai justificar.' at the bottom. A 'Salvar' button is at the very bottom.

Level	Option	Action
Creche	1ª Opção	Selecione
	2ª Opção	Selecione
Pré-escola	1ª Opção	Selecione
	2ª Opção	Selecione (Dropdown open showing: NÃO POSSUI COLEÇÃO PARA ATENDER A 2ª OPÇÃO)

Ata de escolha: Escolher arquivo Nenhum arquivo selecionado

[Ata de Escolha de Livros Didáticos](#)

☐ Não possui ata de escolha e vai justificar.

Salvar

# Registrando a Escolha

Caso deseje receber coleção de Projetos Integradores, registre a escolha selecionando a coleção desejada. **Obs:** Caso não deseje receber coleção de Projetos Integradores selecione a opção "NÃO DESEJO RECEBER LIVROS DESTE COMPONENTE".

Matemática	<div>1º Opção <input type="text" value="Selecione"/></div> <div>2º Opção <input type="text" value="Selecione"/></div> <div><input type="checkbox"/> Desejo excluir o atendimento para as seguintes séries <a href="#">?</a></div>
Projetos Integradores	<div>1º Opção <input type="text" value="Selecione"/></div> <div>2º Opção <input type="text" value="Selecione"/></div> <div><input type="checkbox"/> Desejo excluir o atendimento para as seguintes séries <a href="#">?</a></div>

☒ Não possuo ata de escolha e vou justificar.  

teste

Salvar

# Registrando a Escolha

Caso não deseje receber algum componente curricular selecione a opção “NÃO DESEJO RECEBER LIVROS DESTA COMPONENTE”.

Educação Infantil	
Creche + Pré-Escola	1ª Opção
	NÃO DESEJO RECEBER LIVROS DESTA COMPONENTE
	2ª Opção
	NÃO DESEJO RECEBER LIVROS DESTA COMPONENTE



# Registrando a Escolha

Caso não deseje receber livro para algum ano específico, selecione o campo “Desejo excluir o atendimento para as seguintes séries” e clique no “x” indicando o (s) ano (s) que deseja excluir.

Língua Portuguesa

1ª Opção Selezione

2ª Opção Selezione

**Desejo excluir o atendimento para as seguintes séries**

Séries atendidas

- Ensino Fundamental - 1º Ano x
- Ensino Fundamental - 2º Ano x
- Ensino Fundamental - 3º Ano x
- Ensino Fundamental - 4º Ano x
- Ensino Fundamental - 5º Ano x

## *Registrando a Escolha*

- Você deverá anexar a ata de reunião ou apresentar justificativa para a não inclusão da ata no sistema.
- Salvar a ata garante que houve a participação dos professores e dá transparência ao processo de escolha.

# Registrando a escolha

Após gravar o registro da escolha é necessário anexar o arquivo da ata de escolha do PNLD 2019. **Atenção!** A ata deverá ser impressa, assinada pelos participantes da reunião de escolha, digitalizada e anexada no campo informado abaixo:

Ata de escolha:	<div>Escolher arquivo</div>	Modelo de Comprovante de Adesão ao PNLD.docx
<input type="checkbox"/> Não possuo ata de escolha e vou justificar.		
<div>Salvar</div>		



# *Finalizando a Escolha*

Você será direcionado para a aba nº 8 “Finalizar”. O sistema apresentará a tela abaixo com as coleções gravadas por sua escola. Para que sua escolha seja registrada, é necessário **finalizar o registro**.

1. Orientações

2. Termos e Condições

3. Questionário

4. Alunado da escola

5. Acessibilidade

6. Definições

7. Escolha

8. Finalizar

**Atenção:** Registros de escolha ou alterações que não forem devidamente finalizados no sistema não serão considerados. Ao FINALIZAR sua escolha, o registro não poderá mais ser alterado mesmo que ainda esteja vigente o período de registro da escolha.

Certifique-se de que os livros registrados estão de acordo com a ata da reunião de escolha, antes de finalizar.

Após a finalização, o último registro prevalecerá!

Escola:

11002018 - EEEFM PROF FLORA CALHEIROS COTRIN

Interdisciplinares

História e Geografia

1ª Opção

0231P19366 - ODISSEIA (EDITORA VERA CRUZ LTDA.)

2ª Opção

0136P19366 - VAMOS APRENDER INTERDISCIPLINAR HISTÓRIA E GEOGRAFIA (EDICOES SM LTDA.)

Séries atendidas

Ensino Fundamental - 1º Ano, Ensino Fundamental - 2º Ano, Ensino Fundamental - 3º Ano, Ensino Fundamental - 4º Ano, Ensino Fundamental - 5º Ano

- **Informação importante:** ao FINALIZAR sua escolha, o registro não poderá mais ser alterado, mesmo que ainda esteja vigente o período de registro da escolha.
- Certifique-se de que os livros registrados estão de acordo com a ata da reunião de escolha, antes de finalizar. Após a finalização, o último registro prevalecerá.
-

- Ao clicar em DOWNLOAD COMPROVANTE, os sistema apresentará o comprovante de escolha.
- É necessário imprimir a ata de escolha e o comprovante de escolha e divulgá-los em local público e de fácil acesso para conhecimento da comunidade escolar

 Download Comprovante



# Muita Atenção!

- Se sua escola não acessar o Sistema ou não gravar sua escolha serão encaminhados, aleatoriamente, um dos títulos dentre aqueles aprovados constantes no guia, para cada componente curricular.



# Importante!

- Os comunicados sobre a escolha serão encaminhadas para o e-mail cadastrado no PDDE Interativo. É importante mantê-lo atualizado.
- As orientações quanto aos procedimentos de escolha do PNLD 2019 estão disponíveis no portal do FNDE, em [www.fnde.gov.br](http://www.fnde.gov.br) >> Programa >> Programas do Livro >> Livro Didático >> **Escolha PNLD 2019.**

# *Escolha sem Fraude!*

- Se houver qualquer indício de fraude no registro da escolha, a direção da escola ou a secretaria de educação deve ser relatar o ocorrido ao FNDE imediatamente.
- **ATENÇÃO!** Não será necessário encaminhar boletim de ocorrência.
- É responsabilidade dos dirigentes e professores denunciar quaisquer violações às normas de conduta do PNLD por intermédio do e-mail: [ceac@fnde.gov.br](mailto:ceac@fnde.gov.br)

Fim!



**FNDE**